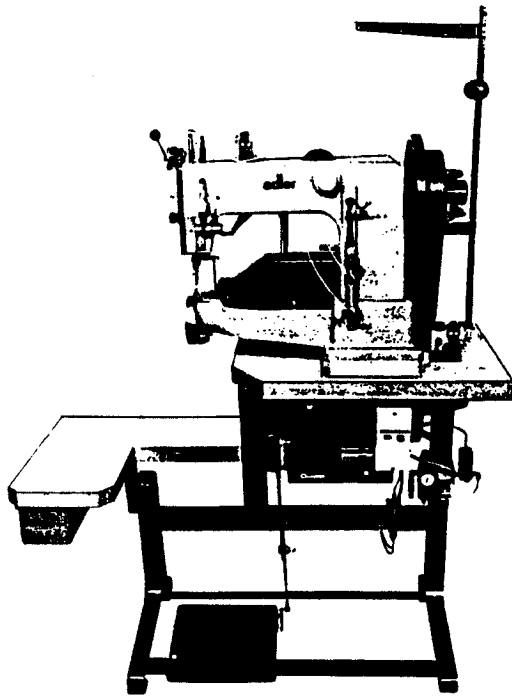


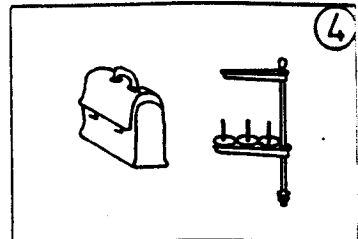

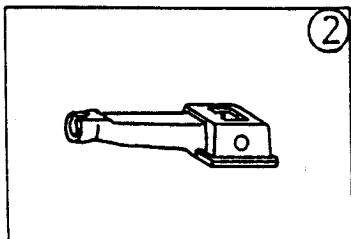
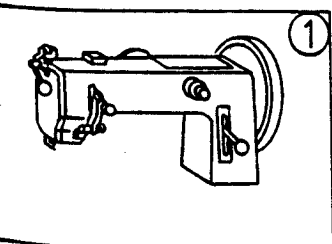


Teilleiste und Näheinrichtungen
Spare Parts List and Sewing Equipment

205 MO 2-2/.



Reihenfolge und Aufteilung der Bildtafeln
Sequence and breakdown of the illustrations
Suit et division des illustrations



INFORMATION ZUR HANDHABUNG DER TEILELISTE

1. Allgemeines

1.1 Im Inhaltsverzeichnis sind die Teile-Nr. nach steigenden Nr. geordnet.


1.2

	993 91 081 7	Zyl.-Schr.	M4 x 10	2 - B 10
Teile-Nr.	_____			
Benennung	_____			
Abmessung	_____			
Bildtafel Nr. (rechts und links oben in der Bildtafel eingekreiste Nr.)	_____			
Planquadrat der jeweiligen Bildtafel	_____			

1.4 Bei Bestellung bitte Teile-Nr. mit Benennung angeben.

1.5 Zu einer Einheit gehörende Einzelteile sind durch eine strichpunktierte Linie eingerahmt. Die Einheit kann auch komplett unter der voll eingerahmten Teile-Nr. bestellt werden. Zu dieser Einheit gehören keine Teile, deren Nr. außerhalb der strichpunktierten Linie steht.

2. Verwendete Abkürzungen und Symbole:

NA = Nahtabstand	R = rechts		= Länge oder Fläche angeben
SA = Schneidabstand	L = links		
HO = Hub, oben	N = nicht als Einzelteil lieferbar		
HU = Hub, unten	MG = mustergebunden, bei Ersatzteilebestellung bitte Muster einschicken oder Form-Nr. angeben		
OU = Hub, oben und unten	v = veralteter Fertigungsstand		
	a.W. = auf Wunsch		

* = die jeweilige Teile-Nr. mit evtl. Erläuterungen finden Sie im Teileverzeichnis, z.B. Nähgarnituren

2.2 Bei Bandenfässern ist die Bandbreite, bei Zweinadelgarnituren der Nahtabstand und bei Abschneidgarnituren der Schneidabstand anzugeben.

2.3 Sollten Sie ein Teil nicht in der Ersatzteilleiste auffinden, was durch technische Änderungen vorkommen kann, dann geben Sie uns bitte zur Teile- und Funktionsbeschreibung, evtl. Teil skizzieren, die genaue Unterklasse und Fabrik-Nr. lt. Typenschild bekannt.

3. Elektro-Teile

3.1 Bei Elektrokabeln und pneumatischen Schläuchen ist es erforderlich, die gewünschte Meterzahl anzugeben.

3.2 Bei Bestellungen von Elektroteilen bitten wir die zusätzlichen Angaben, die in Klammern hinter der Teile-Nr. stehen, mit anzugeben.

3.3 Elektroteile sind zum schnellen Auffinden im Lageplan mit einer Positions-Nr. gekennzeichnet. Die Teile sind wie in Punkt 1.5 \hat{Q} beschrieben aufgeführt.

3.4 Nicht nummerierte Elektroteile können nach der Bezeichnung z.B. "Transistor T6" oder "Widerstand 1K 0,5W" und der dazugehörigen Stromlaufplan-Nr. bestellt werden.

4. Weitere Ersatzteilleisten gibt es für "Nähgarnituren", elektrische und pneumatische Ausstattungen, Gestelle usw. werden unter der Bezeichnung "Zusatzausstattungen für Nähmaschinen" geführt.

5. Jeder Nachdruck, auch der auszugsweise, ist nur mit unserer Genehmigung gestattet. Änderungen behalten wir uns vor.

INFORMATION ON USING THE SPARE PARTS LIST

1. In general

1.1 The part numbers are listed in numerical order in the table of contents.


1.2

	993 91 081 7	Cylinder screw	M4 x 10	2 - B 10
Part No.	_____			
Description	_____			
Dimensions	_____			
No. of illustration (ringed number top left and right in diagram)	_____			
Grid reference	_____			

1.4 When ordering please quote the part number together with description.

1.5 The component parts belonging to a "unit" are shown enclosed within a dot-dash frame. A "unit" can also be ordered complete by quoting the fully enclosed number within the dot-dash frame. Any parts, the numbers of which are shown outside the dot-dash frame, are not included with the "unit" and must be ordered separately.

2. Abbreviations and symbols used:

NA = seam spacing	R = right		= declare length or area
SA = cutting distance	L = left		
HO = stroke, top	N = not available as separate part		
HU = stroke, bottom	MG = calls for a sample; when ordering a spare part please submit a sample or indicate the number of the shape		
OU = stroke, top and bottom	v = obsolete state of construction		
	a.W. = on request		

* = you can find all numbers of parts, possibly with explanation, in the table of contents, e.g. sewing components.

2.2 Please quote the tape width for binder, the seam spacing for two-needle sets and the cutting distance for cutting sets.

2.3 Should a part not be found in the spare parts list, possibly due to technical alteration, please describe the part and its function as fully as possible when ordering. Please quote also the sub-class and serial number according to the specification plate.

3. Electrical parts

3.1 Please quote the required length in meters for electric cables and pneumatic hoses.

3.2 When ordering electrical parts, please include the additional data in brackets behind the part number.

3.3 To facilitate quick location, electrical components are marked with a position number in the situation-plan in the upper right hand corner of each electro sheet. Please order as in 1.5.

3.4 Electrical parts which are not numbered can be ordered according to their specification, e.g. "Transistor T6" or "Resistor 1 K \hat{Q} 0.5 W" and the appropriate circuit plan.

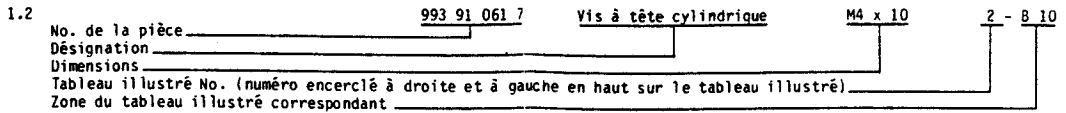
4. Further spare parts lists are available for "sewing sets", the electrical and pneumatic equipment, stands, etc. are specified under the designation "Additional equipment for sewing machines".

5. All reproductions, whether whole or in part, require our permission. Technical specifications subject to alteration.

INSTRUCTIONS RELATIVES A L'UTILISATION DE LA LISTE DE PIECES DE RECHANGE

1. Généralités


1.1 Dans la table des matières, les numéros de pièces sont classés dans l'ordre croissant:



1.4 En cas de commandes indiquer sur le bon de commande le numéro de la pièce et la désignation correspondante.

1.5 Les pièces détachées faisant partie d'une unité sont encadrées d'une ligne en traits et points. L'unité peut aussi être commandée, sous le numéro entièrement encadré (dans une case), comme unité complète. Cette unité ne comprend pas les pièces dont le numéro est marqué à l'extérieur de la ligne en traits et points.

2. Abréviations et symboles utilisés

- | | | | |
|---|--|---|--------------------------------|
| NA = distance entre coutures | R = à droite |  | = indiquer longueur ou surface |
| SA = distance de coupe | L = à gauche | | |
| HO = élévation supérieure | N = non livrable comme pièce individuelle | | |
| HU = élévation inférieure | MG = nécessite un échantillon; lorsque vous commandez une pièce de rechange veuillez soumettre un échantillon ou spécifiez le numéro de la forme | | |
| OU = élévation supérieure et inférieure | V = ancien état de construction | | |
| | a.w. = sur demande | | |
- * = vous trouverez dans la liste des pièces le numéro de la pièce en question, d'une garniture à coudre par exemple, et éventuellement les explications

2.2 Dans le cas d'appareil bordeur indiquer la largeur de ruban, dans le cas de garniture à deux aiguilles, la distance de coutures, dans le cas de garniture de coupure, la distance de coupe.

2.3 Pour le cas où vous ne trouveriez pas une pièce dans la liste des pièces de rechange, ce qui pourrait arriver à la suite de modifications techniques, nous vous prions de nous fournir, avec la description des pièces et du fonctionnement, des croquis des pièces éventuels, la sous-classe exacte et le numéro d'usine, tel qu'il est marqué sur la plaquette de type.

3. Pièces de la partie électrique

3.1 Pour les câbles électriques et les tuyaux pneumatiques, il est indispensable de nous communiquer le nombre de mètres désiré.

3.2 Veuillez nous préciser, dans les commandes de pièces pour la partie électrique, les indications supplémentaires marquées entre parenthèses après les numéros de pièces.

3.3 Les pièces de la partie électrique sont repérées par un numéro de position, afin qu'il soit possible de les trouver rapidement sur le plan de position. Les pièces sont indiquées comme mentionné au point 1.5.

3.4 Les pièces de la partie électrique non numérotées peuvent être commandées selon la désignation, par exemple "Transistor T6" ou "Résistance 1 K Ω 0,5 W" et le numéro du schéma développé correspondant.

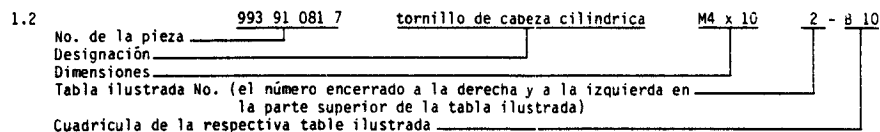
4. Il y a d'autres listes de pièces de rechange pour les "garnitures de couture", l'équipement électrique et pneumatiques, les bâtis, etc. sont spécifiés sous la désignation "Equipment supplémentaire pour les machines à coudre".

5. Toute réimpression, même partielle, est interdite sans notre autorisation. Nous nous réservons le droit de procéder à des changements.

INFORMACIONES RELATIVAS A LA UTILIZACION DE LA LISTA DE LAS PIEZAS DE RECAMBIO

1. Informaciones generales


1.1 En el índice, los números de las piezas de recambio están especificados en el orden creciente.



1.4 Indicar en el pedido el número de la pieza y la designación.

1.5 Las piezas individuales que pertenecen a una unidad están encerrados por una línea de trazos y puntos. Es también posible pedir la unidad completa precisando el número de la pieza enteramente encerrado. Esta unidad no incluye las piezas cuyo número se encuentra fuera de la línea de trazos y puntos.

2. Abreviaciones y símbolos utilizados:

- | | | | |
|------------------------------------|---|---|------------------------------|
| NA = Distancia entre costuras | R = a la derecha |  | = indicar largo o superficie |
| SA = Distancia de corte | L = a la izquierda | | |
| HO = Elevación superior | N = no se entrega como pieza individual | | |
| HU = Elevación inferior | MG = Exige la muestra, al pedir la pieza de recambio hay que someter la muestra o precisar el número de la forma. | | |
| OU = Elevación superior e inferior | V = estado de fabricación anticuado | | |
| | a.w. = a petición | | |

* = El respectivo número de la pieza, por ejemplo un juego de costura, y eventualmente las explicaciones están contenidos en la lista de piezas.

2.2 Para los ribeteadores hay que indicar el ancho de la cinta, para las guarniciones de 2 agujas, la distancia entre agujas, y para los elementos de corte, la distancia de corte.

2.3 Si Vd. no puede encontrar una pieza en la lista de las piezas de recambio, lo que es posible en caso de modificaciones técnicas, entonces rogamos describir la pieza y el funcionamiento y bosquejar eventualmente la pieza y especificar la sub-clase y el número de fabricación según la placa indicadora de tipo.

3. Piezas del sistema eléctrico

3.1 En caso de cables eléctricos y de tubos neumáticos hay que indicar el largo deseado en metros.

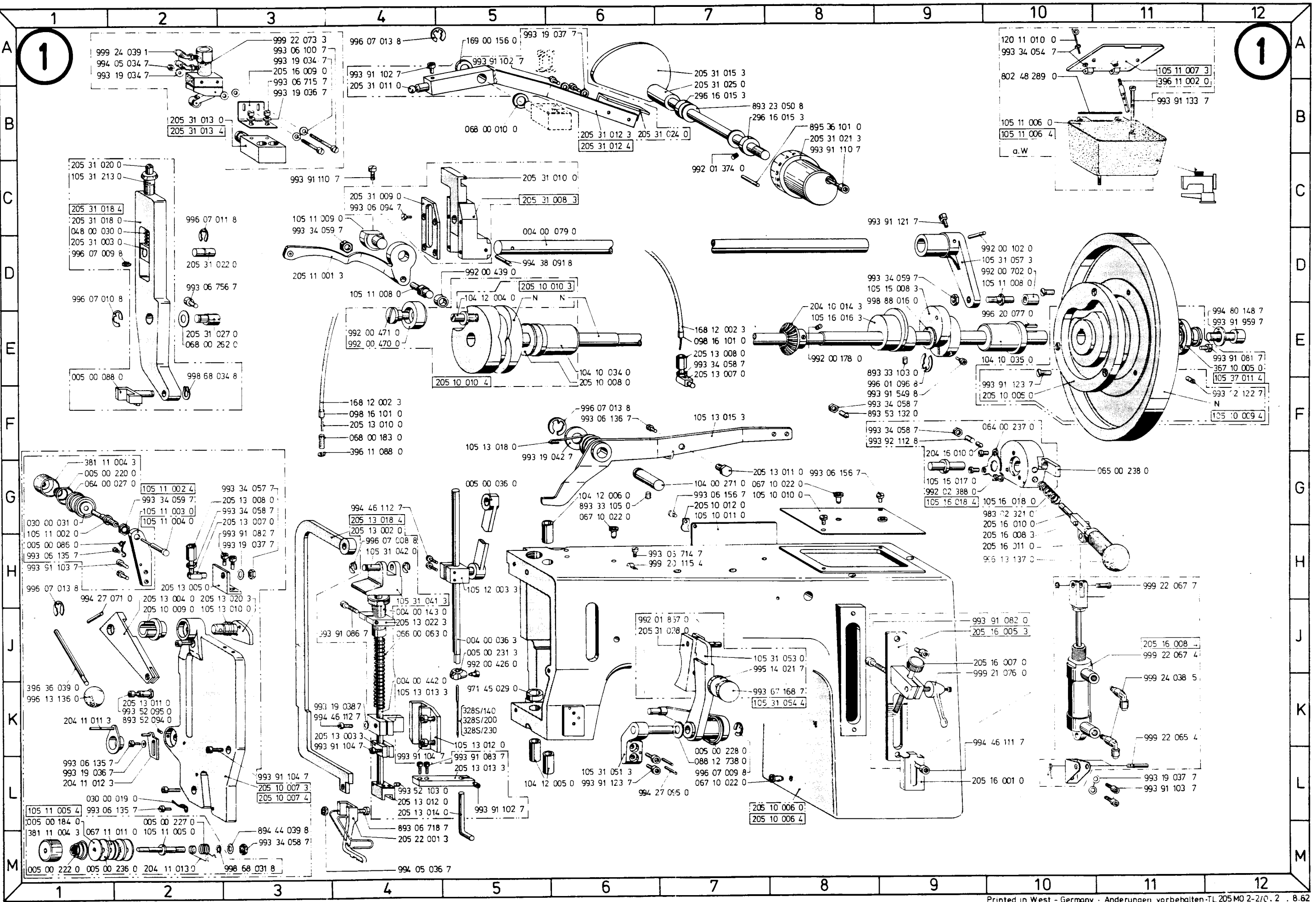
3.2 Al pedir piezas eléctricas, precisar también los detalles contenidos entre paréntesis detrás del número de la pieza.

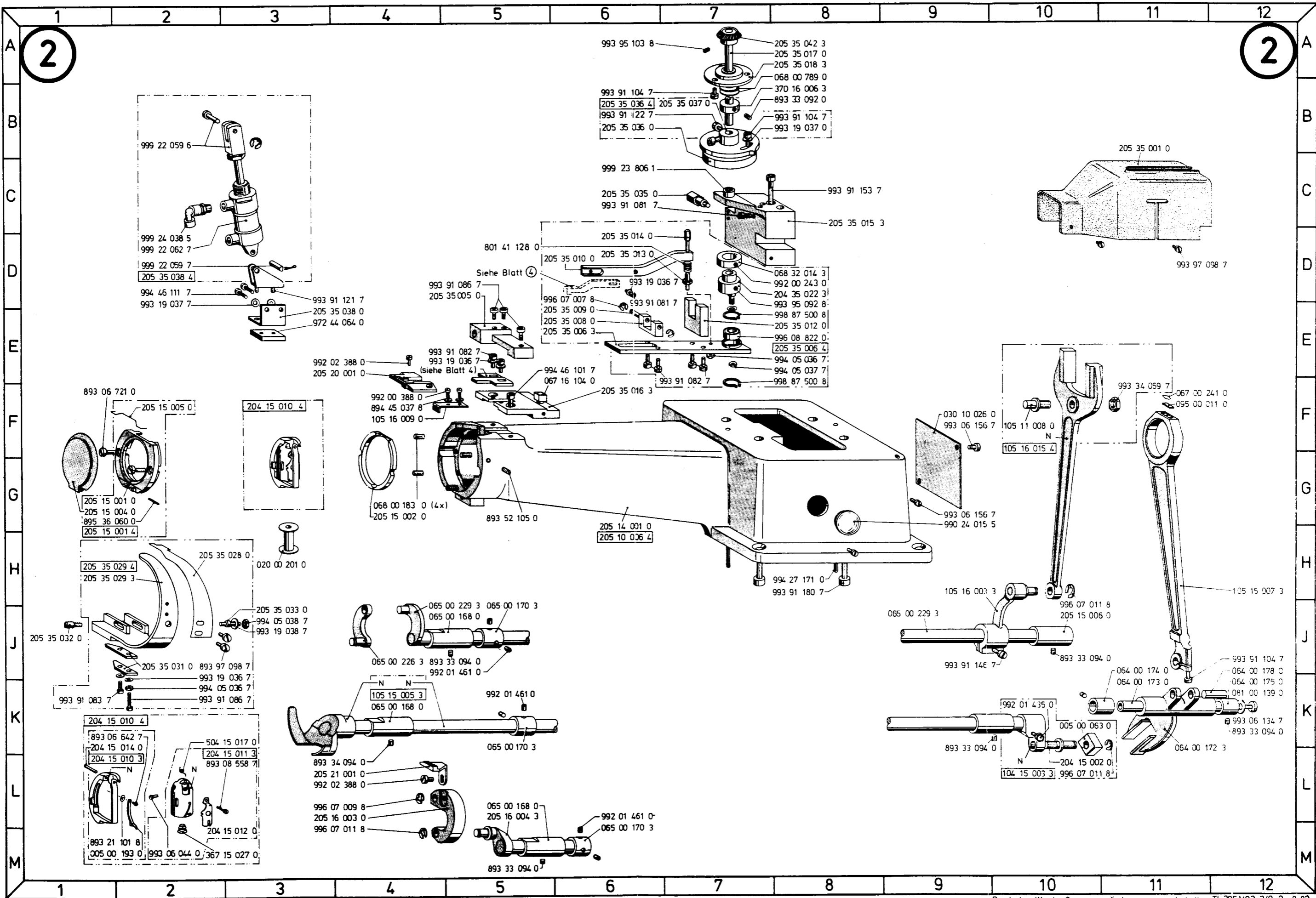
3.3 Las piezas del sistema eléctrico llevan un número de referencia. Así es posible localizarlas más rápidamente en el plano de posición. Las piezas son indicadas según el punto 1.5.

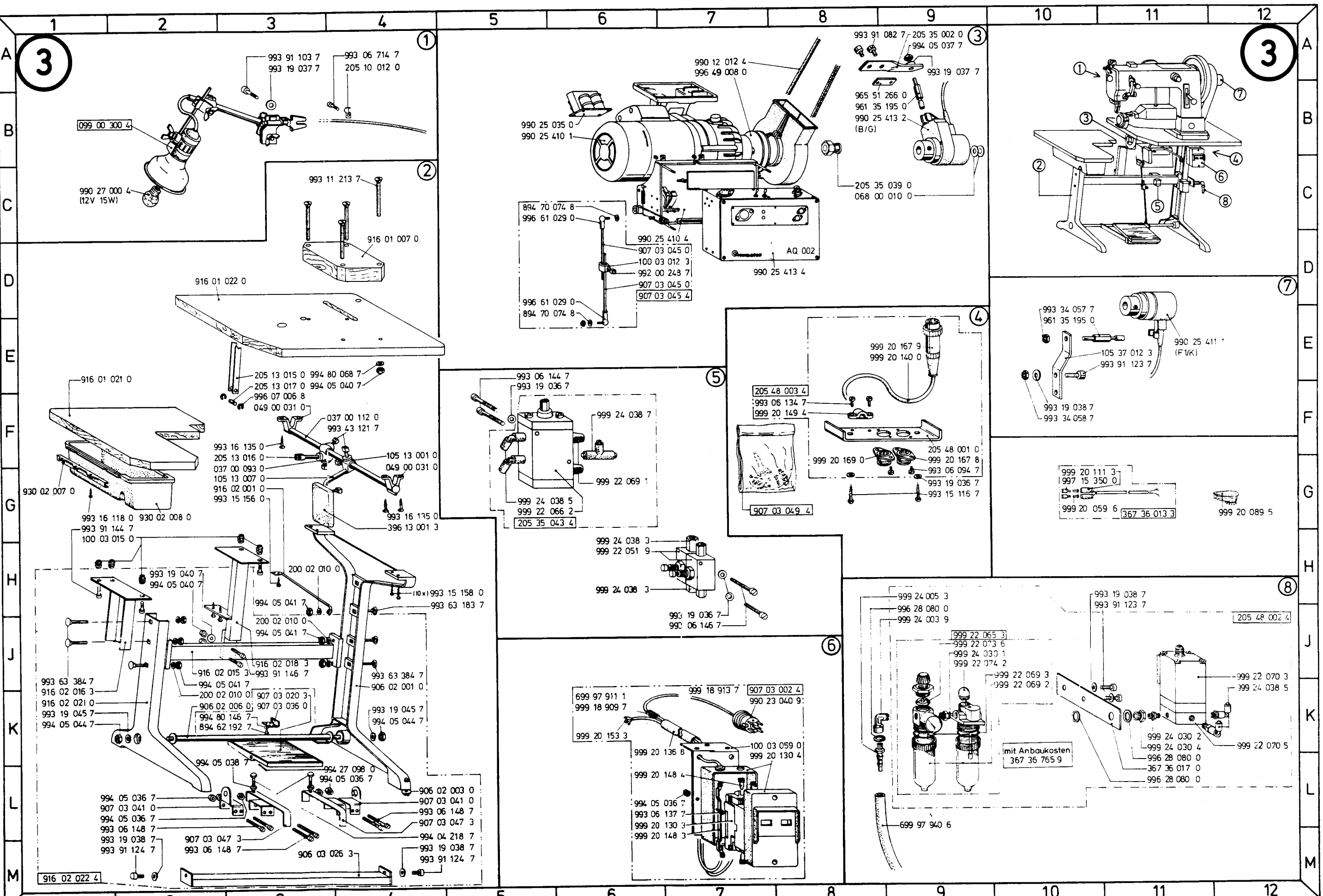
3.4 Las piezas eléctricas no numeradas pueden ser pedidas indicando la designación, por ejemplo "Transistor T6" o "resistencia 1K Ω 0,5 W" así como el número del esquema de los circuitos.

4. Existen también listas de las piezas de recambio para las "Guarniciones de costura", el equipo eléctrico y neumático, las bancadas etc. se indican bajo la designación "Equipo suplementario para las máquinas de coser".

5. Está prohibida toda reproducción, incluso parcial, sin nuestra autorización. Nos reservamos el derecho de proceder a modificaciones.






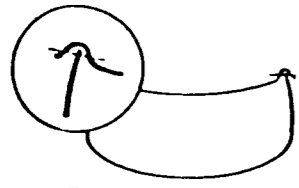


4


Mokassin Nahtbild „Wulstnaht“
(echt und imitiert)



Wulstnaht

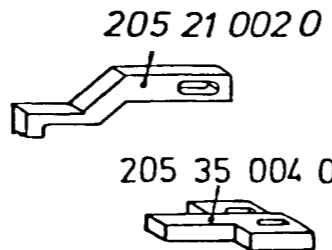


Wulstnaht flach

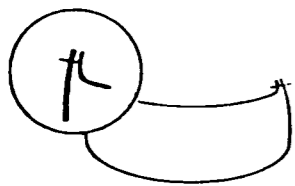


Wulstnaht
(Imitierter Mokassin)

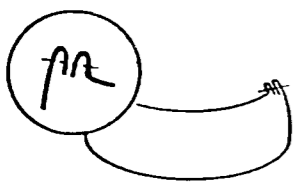
Erforderliche Garnitur



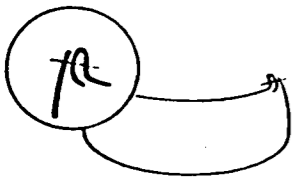
Mokassin Nahtbild „Stehnaht“
(echt und imitiert)




Stehnaht
Einsatz und Schaftbodenteil offenkantig



Stehnaht
Einsatz und Schaftbodenteil gebügelt

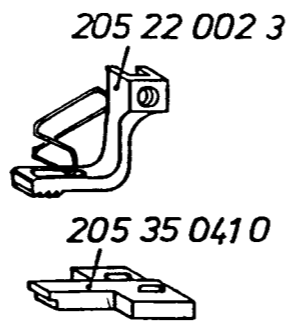


Stehnaht
Einsatz gebügelt, Schaftbodenteil offenkantig



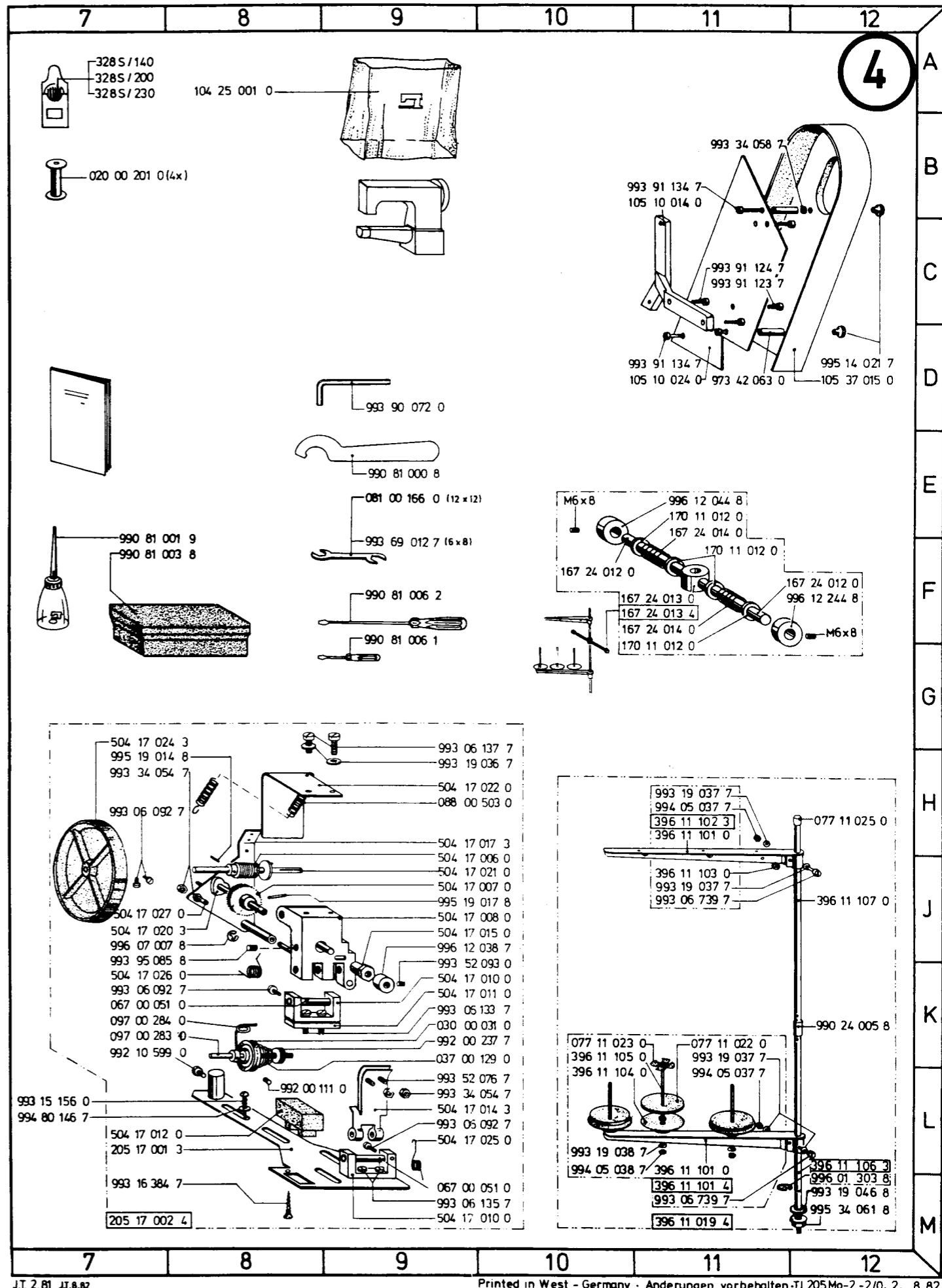
Stehnaht
Einsatz gepaspelt, Schaftbodenteil offenkantig

Erforderliche Garnitur



Bei Einsatz dieser Garnitur, muß der Niederhalter 205 21 002 0 abgeschraubt werden.

TL. 205 Mo-2-2/0. 2. 8.82



Ersatzteilliste. Spare parts. Pièces de rechange. Piezas de repuesto.

Teile-Nr.	Benennung	Teile-Nr.	Benennung	Teile-Nr.	Benennung	Teile-Nr.	Benennung	Teile-Nr.	Benennung	Teile-Nr.	Benennung
	Klasse: 205 Mo-2-2/0,										
004 00 036 3	NADELSTANGE	1J5		105 31 042 0	BOLZEN	1H4		205 13 018 4	STOFFDR. STANGE	1G4	
004 00 079 0	STICHST. WELLE	1C5		105 31 051 3	LAGER	1L6		205 13 020 3	LUEFTERHEBEL	1H3	
004 00 143 0	HUELSE	1J4		105 31 053 0	HUBHEBEL	1J8		205 13 022 3	KLEMMSTUECK	1J4	
004 00 442 0	STOFFDR. STANGE	1K4		105 31 054 4	HUBHEBEL	1J8		205 14 001 0	UNTERARM	2H6	
005 00 036 0	NADELSTG. GELENK	1G5		105 00 011 0	OELKISSENFILZ	2F11		205 15 001 0	SCHIFFCHENBAHN	2G1	
005 00 063 0	GLEITSTEIN	2K10		097 00 283 0	SPULERSP. BOLZEN	4K7		205 15 001 4	SCHIFFCHENBAHN	2G1	
005 00 086 0	FADENF. OESE	1M1		097 00 284 0	FADENOESE	4K7		205 15 002 0	RING	2G4	
005 00 088 0	KULISSE	1E1		098 16 101 0	HUELSE	3E11		205 15 004 0	DECKEL	2G1	
005 00 184 0	SCHLEIBE	1L1		099 00 300 4	MAEHLLEUCHTE	3B1		205 15 005 0	FEDER	2F2	
005 00 193 0	SCHNAPPFEDER	2M1		100 03 012 3	KLOBEN	307		205 15 006 0	BUCHSE	2J10	
005 00 220 0	KEGELFEDER	1G1		100 03 015 0	GEW. ENSAT	3G1		205 16 001 0	ANSCHLAG	1L10	
005 00 222 0	KEGELSTUMPFEDER	1M1		100 03 059 0	WINKEL	3K7		205 16 003 0	TRANSP. BALKEN	2L3	
005 00 227 0	FADENANZUGSFEDER	1L2		104 10 027 0	BUCHSE	1E6		205 16 004 3	HUBWELLE	2L5	
005 00 228 0	DREHFEDER	1K7		104 10 035 0	BUCHSE	1E10		205 16 005 3	STEBBOLZEN	1J10	
005 00 231 3	NADELHALTER	1J5		104 12 005 0	BUCHSE	1L5		205 16 007 0	STELLSCHRAUBE	1J10	
005 00 236 0	SCHLEIBE	1M1		104 12 006 0	BUCHSE	1G6		205 16 008 3	DRUCKSTUECK	1H10	
020 00 201 0	SPULE	2H3,4G7		104 15 003 3	TREIBERKURBEL	2L10		205 16 008 4	DRUCKSTUECK	1J11	
030 00 019 0	FADENF. OESE	1L1		104 25 001 0	SCHUTZHAUBE	4A8		205 16 009 0	WINKEL	1A3	
030 00 031 0	SCHLEIBE	1G1,4K9		105 10 009 4	HANDRAD	1F12		205 16 010 0	BOLZEN	1G10	
030 10 026 0	DECKEL	2F9		105 10 010 0	DECKEL	1G8		205 16 011 0	GRIF	1H10	
037 00 093 0	STELLKLOBEN	3G3		105 10 011 0	DECKEL	1G7		205 17 001 3	PLATTE	4L7	
037 00 112 0	KNIEHEBELWELLE	3F4		105 10 014 0	WINKEL	4B11		205 17 002 4	SPULER	4M7	
037 00 129 0	FADENSP. FEDER	4K9		105 10 014 0	WINKEL	4B11		205 20 001 0	STICHPLATTE	2E4	
048 00 030 0	DRUCKFEDER	1C1		105 10 024 0	PLATTE	4D11		205 21 002 3	NIEDERHALTER	4H6	
049 00 031 0	LAGER	3F3,3G4		105 11 002 0	FADENSP. BOLZEN	1H1		205 22 001 3	TRANSPORTFUSS	1M4	
064 00 027 0	ROSETTE	1G1		105 11 002 4	FADENSPANNUNG OB.	1G2		205 22 002 0	SPANNUNGSFUSS	4H6	
064 00 172 3	SCHAUKELEWELLE	2K11		105 11 003 0	PLATTE	1G2		205 31 003 0	GLEITSTEIN	1D1	
064 00 173 0	ACHSE	2K11		105 11 004 0	BOLZEN	1G2		205 31 008 3	KURBEL	1C5	
064 00 174 0	BUCHSE	2J11		105 11 005 0	SPANNUNGSBOLZEN	1M2		205 31 009 0	ABDECKUNG	1C4	
064 00 175 0	BUCHSE	2K12		105 11 005 4	FADENSPANNUNG UNT.	1L1		205 31 010 0	STELLSTUECK	1C5	
064 00 178 0	ZUGSTG. BOLZEN	2J12		105 11 006 0	OELKASTEN	1B10		205 31 011 0	FUEHRUNGSSTANGE	1B4	
064 00 237 0	FEDERSCHLEIBE	1F10		105 11 006 4	OELKASTEN	1B10		205 31 012 3	HEBEL	1B6	
065 00 168 0	BUCHSE	2J5,2L5		105 11 007 3	DECKEL	1A11		205 31 013 0	LAGERBOCK	1B2	
065 00 170 3	STELLRING	2J5,2M6		105 11 007 3	DECKEL	1A11		205 31 013 0	LAGERBOCK	1B2	
065 00 226 3	GELENK	2J4		105 11 008 0	ROLLENBOLZEN 104, 1D10, 2F10	2F10		205 31 015 3	EINSTELLKURVE	1A7	
065 00 229 3	VORSCHUBWELLE	2J5,2J9		105 11 009 0	BOLZEN	1C3		205 31 018 0	STICHTELLERHEBEL	1C1	
065 00 238 0	KULISSENSTEIN	1G11		105 12 003 3	KLOBEN	1H5		205 31 018 4	STICHTELLERHEBEL	1C1	
066 00 063 0	DRUCKFEDER C	1J4		105 13 001 0	WINKELKLOBEN	3F4		205 31 021 3	EINSTELLSCHNAPPE	1B8	
067 00 051 0	BOLZEN	4K7		105 13 007 0	KNIEH. STANGE	3G3		205 31 022 0	BOLZEN	1D2	
067 00 241 0	KLAMMER, OELFILZ	2F11		105 13 010 0	DREHFEDER	1J3		205 31 024 0	WINKEL	1B7	
067 10 022 0	TROPFEINSATZ	1G6,1G8,1L7		105 13 012 0	FUEHRUNG	1K5		205 31 025 0	DISTANZSTUECK	1B7	
067 10 011 0	ROLLE	1M1		105 13 013 0	KLOBEN	1K4		205 31 027 0	EXZENTERBOLZEN	1E2	
067 16 104 0	GLEITSTEIN	2E6		105 13 015 3	HEBEL	1F7		205 31 028 0	FALLE	1J7	
068 00 010 0	SCHLEIBE	1B5,3C8		105 13 018 0	DREHFEDER	1F5		205 35 001 0	ABDECKHAUBE	2B11	
068 00 183 0	SPULENGEH. FEDER	1F4,2G4		105 15 005 3	TREIBER	2K4		205 35 002 0	LASCHE	3A9	
068 00 626 0	SCHLEIBE	1E2		105 15 007 3	ZUGSTANGE	2H12		205 35 004 0	ANSCHLAG	4D6	
068 00 789 0	SCHLEIBE	2A8		105 16 104 0	GLEITSTEIN	2E6		205 35 005 0	SCHNECKE	2D5	
068 32 014 3	STELLRING	2D8		105 16 003 3	VORSCHUBKURBEL	2H9		205 35 006 3	HEBEL	2E5	
077 11 022 0	AUFLAGE SCHAUMLSTOF	4K11		105 16 009 0	WINKEL	2F4		205 35 006 4	HEBEL	2E8	
077 11 023 0	ZENTRIERSTUECK	4K10		105 16 015 4	STICHST. GABEL	2F10		205 35 008 0	LAGER	2E6	
077 11 025 0	ABSCHL. STUECK	4H12		105 16 016 3	EXZENTER	1E8		205 35 009 0	BOLZEN	2E6	
				105 16 017 0	BOLZEN	1G9		205 35 010 0	HEBEL	2D6	
				105 16 018 0	STICHST. KULISSE	1G10					
				105 16 018 4	STICHST. KULISSE	1G9					
				105 31 041 3	STOFFSTG. TRAEGER	1H4					

Ersatzteilleiste. Spare parts. Pièces de rechange. Piezas de repuesto.

Teile-Nr.	Benennung	Teile-Nr.	Benennung	Teile-Nr.	Benennung	Teile-Nr.	Benennung	Teile-Nr.	Benennung	Teile-Nr.	Benennung
916 02 018 3	STUETZE	3J3	993 06 135 7 ZYL.SCHR.M4X8	1H1,1L1,4H9	993 91 083 7 ZYL.SCHR.M4X12	1L5,2K1	995 34 061 8 GKT.MUTTER 11X9	4M12	999 22 070 3 VENTIL-OBERTEIL	3J12	
916 02 021 0	SEITENTEIL LI.	3K1	993 06 136 7 ZYL.SCHR.M4X10	1F6	993 91 086 7 ZYL.SCHR.M4X20	1J3,2D5.	996 01 096 8 SICR.RING 20X1,2	1F9	999 22 070 5 ANSCHLUSSPLATTE	3K12	
916 02 022 4	GESTELL	3H1	993 06 137 7 ZYL.SCHR.M4X12	3L6,4H9		2K2	996 01 303 8 SICR.RING 18X1,5	4M12	999 22 073 3 3/2WEGEVENTIL	1A3	
930 02 007 0	LEISTEN	3G1	993 06 144 7 ZYL.SCHR.M4X30	3E5	993 91 102 7 ZYL.SCHR.MIX10	1A4,1A5,1L5	996 07 006 8 SICR.SCHEIBE	3F3	999 22 073 6 DICHTRING	3J9	
930 02 008 0	SCHUBKASTEN	3G2	993 06 146 7 ZYL.SCHR.M4X40	3J7	993 91 103 7 ZYL.SCHR.M5X12	1H1,1L11,	996 07 007 8 SICR.SCHEIBE	2D6,4J7	999 22 074 2 SICHTKAPPE	3J9	
961 35 195 0	BOLZEN	3B8,3E10	993 06 148 7 ZYL.SCHR.M4X50	3L2,3L4,3M2		3A3	996 07 008 8 SICR.SCHEIBE	1H4	999 23 806 1 NADELHUELSE	2C6	
965 51 266 0	PLATTE	3U8	993 06 156 7 ZYL.SCHR.M5X10	1G7,1G8,2F9	993 91 104 7 ZYL.SCHR.M5X16	1K4,1L4,	996 07 009 8 SICR.SCHEIBE	1D1,1L7,2L4	999 24 003 9 WI-STUECKEL	3J9	
971 45 029 0	DISTANZROHR	1K5		2G9		2B5,2B8,2J12	996 07 010 8 SICR.SCHEIBE	1D1	999 24 005 3 SCHLAUCHTUELLE	3M9	
972 44 064 0	GEWINDEPLATTE	2E3	993 06 642 0 ZYL.SCHR.M2,5X4	2K1	993 91 110 7 ZYL.SCHR.M5X35	1B8,1C3	996 07 011 8 SICR.SCHEIBE	1C2,2L10,2M4,	999 24 030 1 DOPPELNIPPEL	3J9	
973 42 063 0	DISTANZROHR	4D11	993 06 714 7 ZYL.SCHR.M4X6	1H7	993 91 121 7 ZYL.SCHR.M6X8	1C9,2D3		2J10	999 24 030 2 DOPPELNIPPEL	3K11	
983 02 321 0	FEDER	1G10	993 06 715 7 ZYL.SCHR.M4X8	1A3	993 91 122 7 ZYL.SCHR.M6X10	1D2,2B6	996 07 013 8 SICR.SCHEIBE	1A4,1F6,1H1	999 24 030 4 REDUZIERNIPPEL	3K11	
990 12 312 4	KEILRIEMEN	3A7	993 06 739 7 ZYL.SCHR.M5X18	4J11,4M11	993 91 123 7 ZYL.SCHR.M6X12	1F10,1L6,	996 08 822 0 RILLENKUGELLAGER	2E8	999 24 038 3 GD-E-VERSCHRAUBUNG	3F6,3H6	
990 23 040 9	PERILEX-STECKER	3K7	993 06 756 7 ZYL.SCHR.M6X10	1D2		3E11,3H11,4C11	996 12 038 7 STELLRING	4J9	999 24 038 5 WI-E-VERSCHRAUBUNG	1K11,	
990 24 005 8	STAPA-MUFFE B	4K12	993 08 558 0 HALBRD.SCHR.M3X15		993 91 124 7 ZYL.SCHR.M6X16	3M2,3M4,	996 12 244 8 STELLRING	4E11,4F12		3G5,3K12	
990 24 015 5	SCHUTZSTOPFEN	2G9	993 11 213 7 LI,SEKUSCHR.M8X110	3C4		4C11	996 13 136 0 KUGELKNOPF	1K1	999 24 038 7 T-E-VERSCHRAUBUNG	3F6	
990 25 035 0	TRAFU	3B5	993 15 116 7 HALBRD.HOLZSCHR	4X25	993 91 127 7 ZYL.SCHR.M6X22	1A5	996 13 137 0 KUGELKNOPF	1H10	999 24 039 1 WI-E-VERSCHRAUBUNG	1A2	
990 25 410 1	MOTOR	3B5	993 15 156 7 HALBRD.HOLZSCHR	5X25	993 91 133 7 ZYL.SCHR.	4B11,4D11	996 20 077 0 PASSFEDER	1E10			
990 25 410 4	NETZTEIL	3D7		3G3,	993 91 144 7 ZYL.SCHR.M6X16	3G1	996 28 080 0 DICHTRING	3L11,3J9			
990 25 411 1	POSITIONSGEBER	3E11	993 15 158 0 HALBRD.HOLZSCHR	5X35	993 91 146 7 ZYL.SCHR.M8X20	2J9,3J3	996 49 008 0 KEILRIEMENSCHIEBE	3A7			
990 25 413 2	POSITIONSGEBER	3U8	993 16 118 0 SENKHOLZSCHR.	4X35	993 91 153 7 ZYL.SCHR.M8X50	2C8	996 61 029 0 WINKELGELENK	3C5			
990 25 413 4	STEUERKASTEN	3D8	993 16 135 0 SENKHOLZSCHR.	0,5X20	993 91 180 7 ZYL.SCHR.M10T3	2H8	997 15 350 0 STECKHUELSE	3G10			
990 27 000 4	GLUEHLAMPE	3C1		3G4,	993 91 549 8 ZYL.SCHR.M8X1X25	1F9	998 68 031 8 SPANNRG.	1M3			
990 81 000 8	HAKENSCHLUESSEL	4E9	993 16 384 7 HOLZSCHR.	4M7	993 91 959 7 ZYL.SCHR.LOLOK	1E12	998 68 034 8 SPANNRG.	1E2			
990 81 001 9	PLASTIKOELER LEER	4F7	993 19 034 7 SCHEIBE 3,2	1A2,1A3	993 92 112 8 GEW.STIFT M6X12	1F9	998 87 500 8 V-RING	2E8			
990 81 003 8	ZUBEHOER KASTEN	4F7	993 19 036 7 SCHEIBE 4,3	1A3,1L1,2D6,	993 92 122 7 GEW.STIFT M8X12	1F12	998 88 016 0 STUETZSCHEIBE	1D9			
990 81 006 1	SCHR.DREHER AO.40X3.5	4F9		2E5,2J2,3E5,3G9,3J7,4H9	993 93 111 8 GEW.STIFT M6X10		999 18 909 7 NYMHY LEITUNG	3K6			
990 81 006 2	SCHR.DREHER AO.8X5.5	4F9	993 19 037 7 SCHEIBE 5,3	1A5,1H3,1L11,	993 95 085 8 GEW.STIFT M4X12		999 18 913 7 NYMHY LEITUNG	3K7			
990 92 019 7	NADEL 140	1K5,4A7		2B8,2D2,4H11,4K11	993 95 092 8 GEW.STIFT M5X6	2D8	999 20 059 6 ADERENDHUELSE	3G10			
990 92 023 1	NADEL 200	1K5,4A7	993 19 038 0 SCHEIBE 6,4	1K4,2D2	993 95 103 8 GEW.STIFT M6X8	2A6	999 20 089 5 STECKER	3G12			
990 92 023 2	NADEL 230	1K5,4A7	993 19 038 7 SCHEIBE 6,4	1M3,2J3,3F10,	993 97 098 7 FL.KOPFSCHR.M4X8	2D11	999 20 111 3 ISOLIERHUELSE	3G10			
992 00 102 0	KEGELSTIFT 3,79 X25	1D10		3H11,3M2,3M4,4L10	994 04 218 7 GKT.SCHR.M6X40	3L4	999 20 115 4 BEF.SCHELLE	1H7			
992 00 111 0	GEW.STIFT NR.40X5	4L8	993 19 040 7 SCHEIBE 8,4	3H2	994 05 034 7 GKT.MUTTER M3	1A2	999 20 130 3 SCHUTZSCHALT.EINSATZ	3L6			
992 00 178 0	LI.ZYL.SCHR.	1E8	993 19 042 7 SCHEIBE 13	1G5	994 05 036 7 GKT.MUTTER M4	1M4,2E8,2K2,	999 20 130 4 GEHAEUSE	3K7			
992 00 237 7	RAENDELMUTTER NR.28	4K9	993 19 045 7 SCHEIBE 17	3K1,3K4		3L2,3L4,3L6	999 20 136 8 FPKU-STECKERROHR	3K6			
992 00 243 0	GEW.STIFT	2D8	993 19 046 8 SCHEIBE 19	4M12	994 05 037 7 GKT.MUTTER M5	2E8,3A9,	999 20 140 0 SCHALTFLX-LEITUNG	3E9			
992 00 388 7	LI.ZYL.SCHR.	2F4	993 34 054 7 GKT.MUTTER M3	1A10,4H7,4L9		4H11,4L11	999 20 148 3 MP-SCHIENE	3M6			
992 00 248 7	4KT.SCHR.NR.21X17	3D7	993 34 057 7 GKT.MUTTER M5	1G3,3E10	994 05 038 7 GKT.MUTTER M6	1J5,3K2,4L10	999 20 148 4 HILFSSCHALTER	3L6			
992 00 426 0	FL.KOPFSCHR.NR28X8X3	1J5	993 34 058 7 GKT.MUTTER M6	1G3,1E7,1F9,	994 05 040 7 GKT.MUTTER M8	3E4,3H2	999 20 149 4 ZUGENTLAST.SCHELLE	3F8			
992 00 439 0	ROLLE	1D5		1M3,4F10,4B11	994 05 041 7 GKT.MUTTER M10	3H3,3J2	999 20 153 3 KABELSCHUH PVCISOLAT	3K6			
992 00 470 0	ROLLE	1E4	993 34 059 7 GKT.MUTTER M8	1C3,1D9,1G2,	994 05 044 7 GKT.MUTTER M16	3K1,3K4	999 20 167 8 STECKER	3E9			
992 00 471 0	FL.KOPFSCHR.NR.24X7,5	1E4		2F11	994 27 071 0 ZYL.KERBSTIFT 3X12	1H1	999 20 167 9 STECKER	3E9			
992 00 702 0	ROLLE	1D10	993 43 121 7 4KT.SCHR.M8X16	4F4	994 27 095 0 ZYL.KERBSTIFT 4X20	1L7	999 20 169 0 STECKDOSE	3G8			
992 01 144 7	RAENDELMUTTER	1J4	993 52 076 7 GEW.STIFT M3X6	4L9	994 27 098 0 ZYL.KERBSTIFT 4X26	3L4	999 21 076 0 KLEMMHEBEL M6	1J10			
992 01 374 0	MADENSCHRAUBE	1C7	993 52 093 0 GEW.STIFT M4X4	4K9	994 27 171 0 ZYL.KERBSTIFT 8X32	1H1,2H8	999 22 051 9 VENTIL ORD.RUE.	3H6			
992 01 435 0	GKT.SCHRAUBE	2K10	993 52 095 0 GEW.STIFT M4X6	1K2	994 38 066 8 SPANNHUELSE 3X.4		999 22 059 6 BEFESTIGUNG F	2B2			
992 01 461 0	GEW.STIFT	2J5,2L6	993 52 103 0 GEW.STIFT M5X4	1L4	994 38 091 8 SPANNHUELSE 4X.4	1D5	999 22 059 7 BEFESTIGUNG L	2D2			
992 01 857 0	ZYL.STIFT 5X11,3	1J7	993 63 183 7 FL.RD.SCHR.M10X30	3H5	994 46 101 7 ZYL.SCHR.M5X12	2E6	999 22 062 7 ZYLINDER	2D2			
992 02 388 0	ZYL.SCHR.M5X8	1G9,2E3,2L4	993 63 384 7 FL.RD.SCHR.M10X35H	3J1	994 46 111 7 ZYL.SCHR.M6X12	1J10,2D2	999 22 065 3 WARTUNGSEINHEIT	3J9			
992 10 599 0	ZYL.KOPFSCHRAUBE	4K7	993 67 168 7 RAENDELSCHR.M6X40	1K8	994 46 112 7 ZYL.SCHR.M6X16	1G1,1K4	999 22 065 4 BEFESTIGUNG L	1K11			
993 06 044 0	ZYL.SCHR.M2X2	2M2	993 69 012 7 M-SCHLUESSEL 6X8	4F9	994 80 068 7 SCHEIBE A8,4	3E4	999 22 066 2 5/2WEGEVENTIL	3G5			
993 06 092 7	ZYL.SCHR.M3X4	4H7,4K7,4L9	993 90 072 0 INBUSSCHLUESSEL	4D9	994 80 146 7 SCHEIBE B6,4	3K2,4L7	999 22 067 4 ZYLINDER	1J11			
993 06 094 7	ZYL.SCHR.M3X6	1C4,3G9	993 91 081 7 ZYL.SCHR.M4X8	2D6	994 80 148 7 SCHEIBE B8,4	1E12	999 22 067 7 BEFESTIGUNG F	1H11			
993 06 100 7	ZYL.SCHR.M3X20	1A3	993 91 081 8 ZYL.SCHR.M4X8	1E12	995 14 021 1 RAENDELMUTTER M6	1J8,4D12	999 22 069 1 SCHALLDAEMPFER	3G6			
993 06 133 7	ZYL.SCHR.M4X5	4K9	993 91 082 7 ZYL.SCHR.M4X10	1H3,1J10,	995 19 014 8 SPANNHUELSE 2X10	4H7	999 22 069 2 BEHAELTER	3K10			
993 06 134 7	ZYL.SCHR.M4X6	2K12,3F8		2E5,2E7,3A8	995 19 017 8 SPANNHUELSE 2X16	4J9	999 22 069 3 O-RING	3J10			

Anderungen vorbehalten